

☐ Anfrage — ☐ Bestellung für JACOB Bördelrohrbau

Bitte Adresse eintragen:

Firma:

Name:

Straße:

Ort:

Telefon:

Fax:

Email:

Die unten abgebildeten Rohrbauteile bilden nur einen, wenn auch wesentlichen Teil des gesamten JACOB-Produktprogrammes ab.














































Bei Anfragen/Bestellungen bitte den gewählten Durchmesser und die Materialstärke bzw. -art in der nebenstehenden Tabelle ankreuzen sowie die Materialart des Spannrings festlegen. Bei mehreren Durchmessern bitte entsprechende Anzahl Bestellzettel ausfüllen.

Die Konusstücke gibt es auch in anderen Ø-Sprüngen. Ggfs. den gewünschten Ø-Sprung eintragen.

Ø mm	1 gr	2 gr	3 gr	1 vz	1 VA	2 VA	3 vz
80							
100							
120							
150							
200							
250							
300							

Material Spannring: ☐ verzinkt ☐ VA
 Weitere Ø: 60/175/350/400/450/500/560/630
 gr: grundiert, vz: verzinkt, VA: Edlst. 1.4301
 o.D./m.D.= ohne/mit Dichtung

Bitte tragen Sie die gewünschte Stückzahl ein.

Bezeichnung	St.	Bezeichnung	St.	Bezeichnung	St.	Bezeichnung	St.	Bezeichnung	St.
Spannring 2-teilig		Quick Connect		Bördeldichtung		Flansch		Erdungsbrücke	
 o. Kit ☐ m. Kit ☐				 Si ☐ NBR ☐ EPDM ☐					
Geschweißtes Rohr								Anschweißende	
 2.000 mm		 1.000 mm		 500 mm		 200 mm		 55 mm	
Segment 5°		Anschlussstutzen		T-Stück		Kontrollstutzen		Rohrbogen R=2D 30°	
									
Segment 15°		Übergangsstück o. N.		Hosenrohr		Gummideckel		Rohrbogen R=2D 45°	
				 2x45° ☐ 2x30° ☐					
Segment 30°		Übergangsstück 60°		Gabelstück 30°		Kontrollrohr		Rohrbogen R=2D 60°	
									
Segment 45°		Übergangsstück 45°		Gabelstück 45°		Reinigungsrohr		Rohrbogen R=2D 90°	
									
Drosselklappe		Sackstutzen		Konusstück		Plexiglasrohr		Rohrbogen R=1D 90°	
 o. D. ☐ m. D. ☐				 max. 2Ø rauf/runter kleiner Ø: großer Ø:					
Rohrregulierschieber		Sackschnalle		Rohrschelle Wand		Deckenklappkasten sym.		Regenhaube	
						 o. D. ☐ m. D. ☐			
Luftregulierschieber		Schlauchanschlussstutzen		Rohrschelle Decke		Rohrklappkasten asym.		Deflektorhaube	
						 o. D. ☐ m. D. ☐			
Rohrschieber		Schlauch		Schlauchschelle		Blindeckel		Ausblasrohr	
