Isometrie - Maßstab 1 : 50

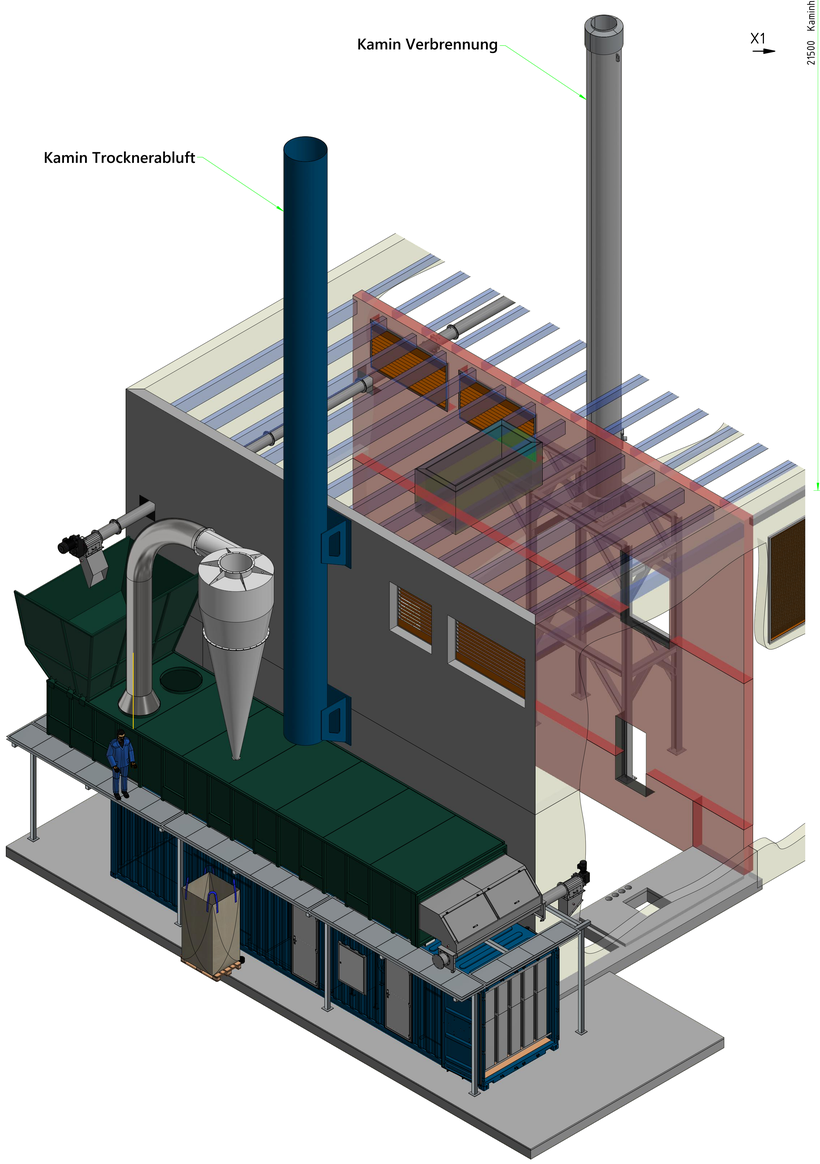


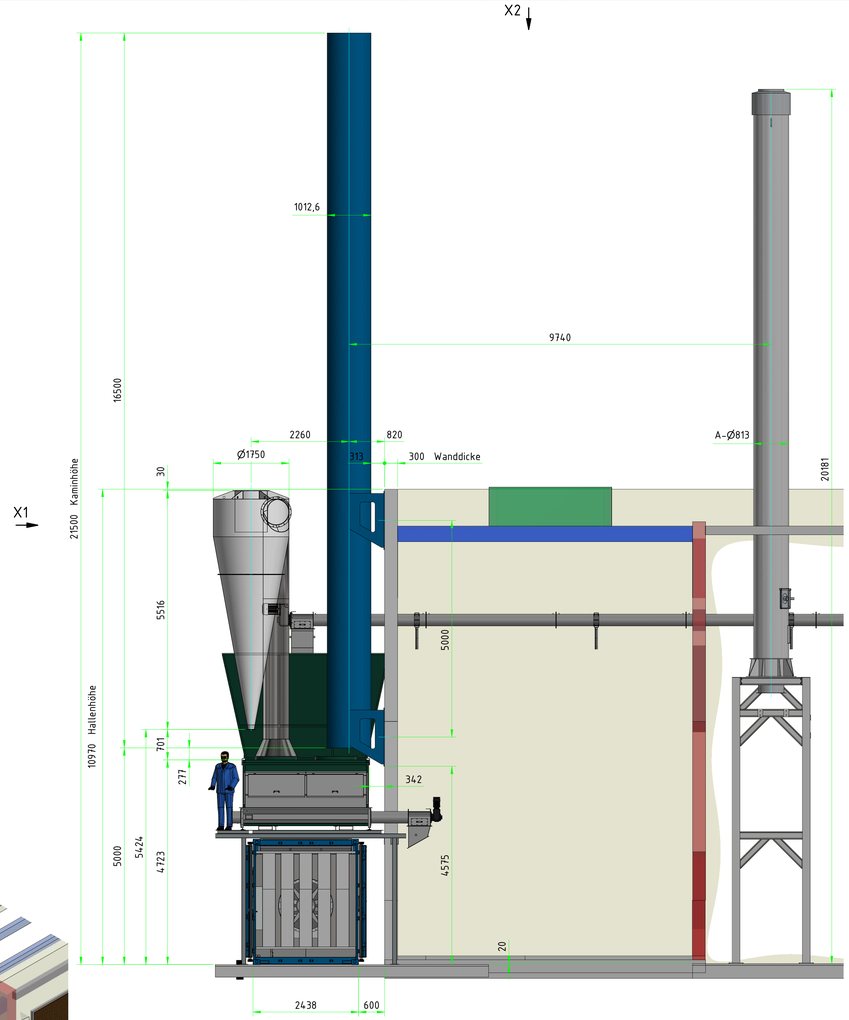


Ansicht X2 - Maßstab 1 : 50

Ansicht X1 - Maßstab 1 : 50

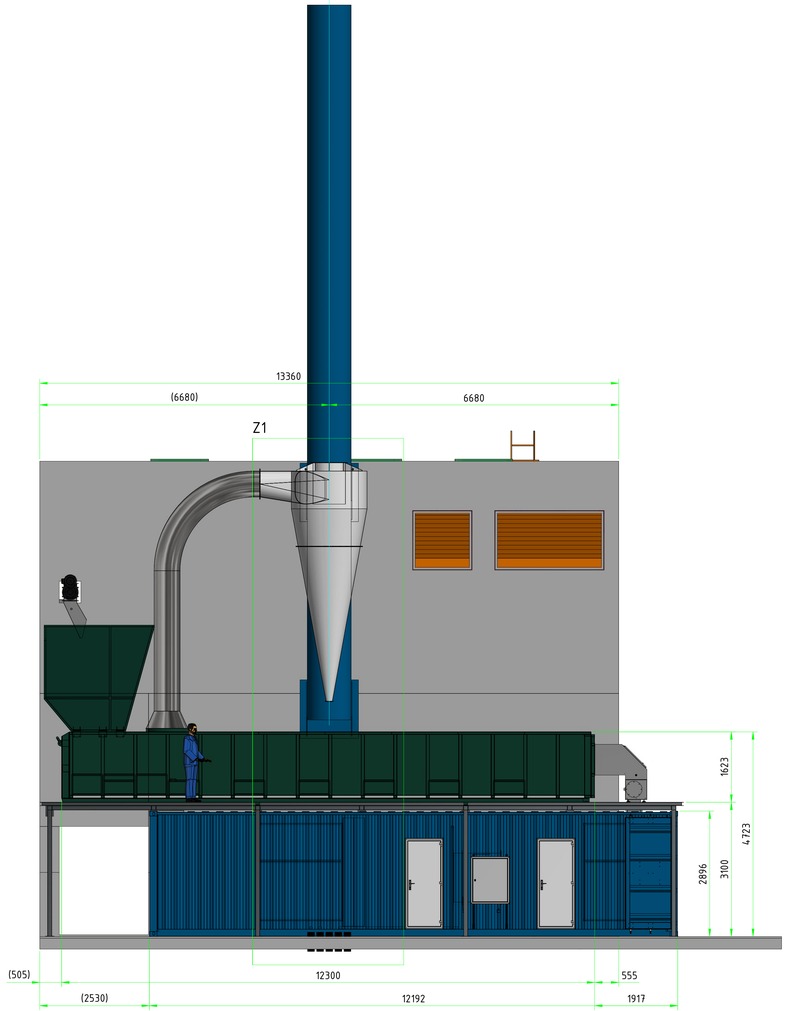


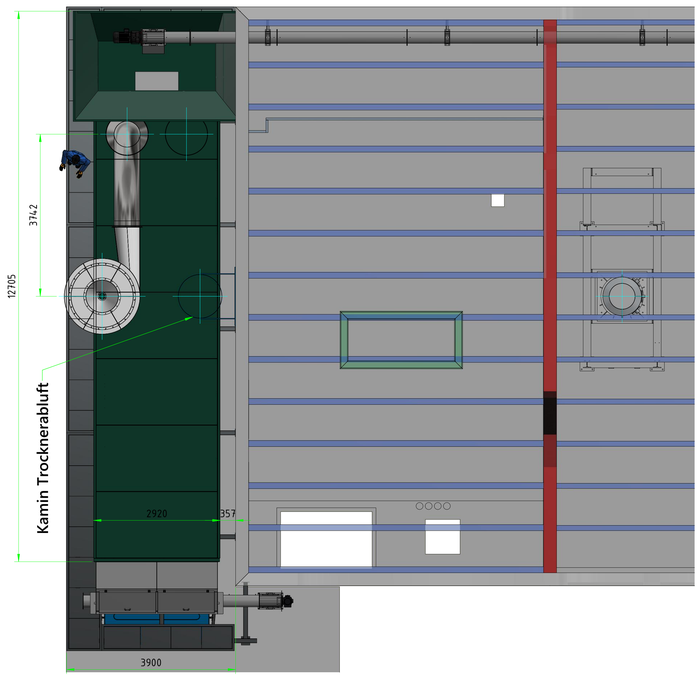


Detail Z1 - Maßstab 1 : 50

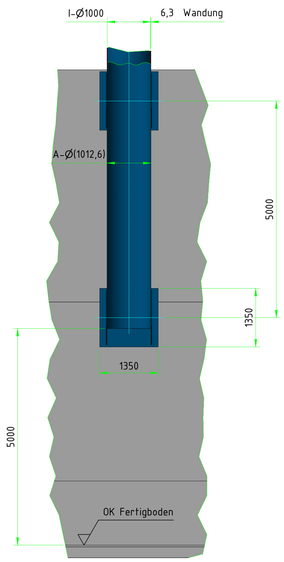


| | | | |
|---|---|---|---|
| v001 | 06.06.2024 | Erstersstellung | H. Regenbrecht |
| Index (INDEX) | Datum (DATE) | Änderungen (REVISION) | Name (NAME) |

CARBON TECHNIK SCHUSTER
cts

Methode 1 ISO 128 | Maße, Form u. Lage ohne Toleranzangabe (DIMENSIONS, FORM WITHOUT TOLERANCES) ISO 2768-m+DIN EN ISO 13921 | Oberflächen Rauheit SURFACE ROUGHNESS | Oberfläche (SURFACE) — | Gewicht (WEIGHT) — | Werkstoff (MATERIAL)


Carbon Technik SCHUSTER GmbH
Fleinheimer Straße 1
89561 Dischingen
Telefon: 07327-92017-0


| | | |
|---|---|---|
| 22-1113 | Datum (DATE) | Name (NAME) |
| erstellt von (DRAWN BY) | 06.06.2024 | H. Regenbrecht |
| geprüft von (CHECKED BY) | 06.06.2024 | H. Regenbrecht |
| genehmigt von (APPROVED BY) | | |

Bezeichnung (DESCRIPTION)

# Kamin Trocknerabluft

# Aufstellung - 1xCTS40 - 22-1113

Zeichnungs-ID (DRAWING-ID): Kamin Trocknerabluft - Layout - 1xCTS40 - 22-1113-CN+P_v005

Format (SIZE): A0 | Maßstab (SCALE): 1 : 50 | Blatt / Anz. (SHEET / OF): 1 / 1


Ohne vorherige schriftliche Zustimmung der Firma Carbon Technik SCHUSTER GmbH darf diese Zeichnung weder vervielfältigt, noch Dritten zugänglich gemacht, oder in anderer Weise missbräuchlich verwendet werden. Urheberschutz nach DIN 34 / ISO 16016


U:\030 Entwicklung Zeichnungen\000 Konstruktion\16 Biomassetrocknung\Kamin Trocknerabluft\Kamin Trocknerabluft - Layout - 1xCTS40 - 22-1113-CN+P_v005.dwg